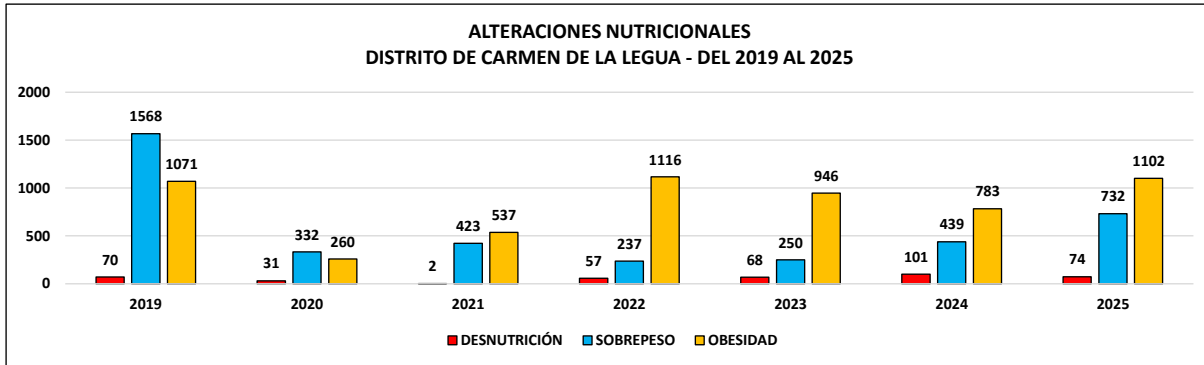


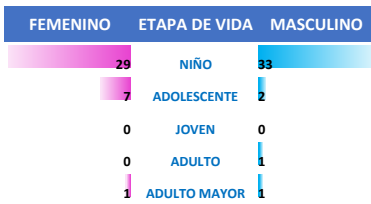
ALTERACIONES NUTRICIONALES  
DISTRITO DE CARMEN DE LA LEGUA DEL 2019 AL 2025

	TOTAL	2019	2020	2021	2022	2023	2024	2025
DESNUTRICIÓN	403	70	31	2	57	68	101	74
SOBREPESO	3981	1568	332	423	237	250	439	732
OBESIDAD	5815	1071	260	537	1116	946	783	1102

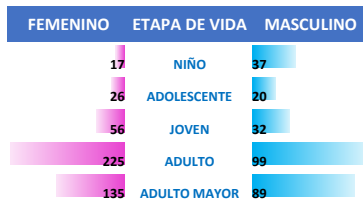
Fuente: Base de Datos HISMINSA



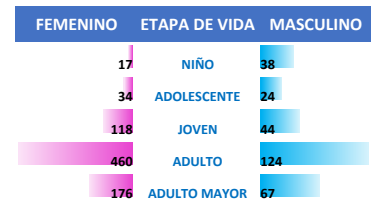
DESNUTRICIÓN POR ETAPA DE VIDA Y SEXO  
AÑO 2025



SOBREPESO POR ETAPA DE VIDA Y SEXO  
AÑO 2025



OBESIDAD POR ETAPA DE VIDA Y SEXO  
AÑO 2025



ALTERACIONES NUTRICIONALES POR SEXO  
DISTRITO DE CARMEN DE LA LEGUA - A FEBRERO 2026

	TOTAL	FEMENINO	MASCULINO
DESNUTRICIÓN	15	6	9
SOBREPESO	93	66	27
OBESIDAD	123	85	38

Fuente: Base de Datos HISMINSA

